

SELECT SYSTEM

conomi
make your own style

住まいを、好みに合わせてカスタマイズ。

住まいへの様々な想いに応えるために、無償で選べる充実のセレクトメニューから間取り変更など個別のオーダー対応まで、インテリアを好みに合わせて自由に設定できるシステムを採用しました。

名前は「conomi」。住まいがあなたにフィットしていく、クリオマンションからの新しい提案です。

なお、このガイドは仕上材やセレクトの構成を示す情報で、実際の色や風合はライフスタイルサロンでお確かめ下さい。



無償メニュー



選べる楽しさを追求した無償セレクト

無償メニューの組み合わせは5万通り以上。
新築マンションでありながら、まるで注文住宅のように
楽しんでインテリアをコーディネートできます。

ベースカラー

キッチンスタイル

リビングドアデザイン

アクセントクロス

※上記内容は一例になります。

有償メニュー



個性を追求する対話型住まいづくり

お客様の個別のご要望にお応えするオーダーシステムです。
お好みに合わせて自由に設計できます。

間取りの変更

収納の拡張

照明の移設・増加

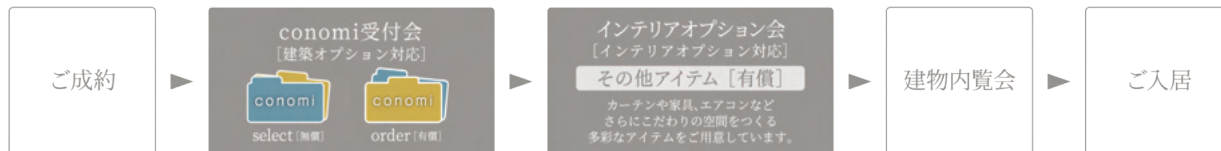
設備のグレードアップ

※上記内容は一例になります。

全体の流れ

プロのコーディネーターが親身になって対応いたします。
どんな事でもお気軽にご相談ください。

※オプションには、マンションの建設に併せて施工する「建築オプション」と建物完成後に取り付ける「インテリアオプション」の2種類がございます。



※セレクトシステム「conomi」には無償・有償がございます。また、申込期限がございます。詳しくは係員にお問い合わせください。
※有償のオーダーに関しては、内容によって対応できないものもございます。オプション会にてご相談を承ります。

Base Color

—— ベースカラーセレクト

select [無償]

自分好みの空間をつくる
カラーセレクト



床のカラーを中心に壁、天井、建具等のインテリアの基調色をコーディネートし、住まい“こころ”のよい空間を実現する3つのベースカラーをご用意しました。

#01

Calm White

— カームホワイト —




- A ベースクロス
- B 玄関・シューズインクローゼット床
- C フローリング
- D LDK扉・ベースカラー別扉
- E 白木扉
- F リネン扉・物入扉

※掲載の写真は、クリオライフスタイルサロン船橋モデルルームを撮影したものです。
※各写真の色調は、画面及び出力したものと多少異なります。クリオライフスタイルサロン船橋にて現物をお確かめください。

#02

Warm Sand Beige

— ワームサンドベージュ —



- A ベースクロス
- B 玄関・シューズインクローゼット床
- C フローリング
- D LDK扉・ベースカラー別扉
- E 白木扉
- F リネン扉・物入扉

※掲載の写真は、クリオライフスタイルサロン船橋モデルルームを撮影したものです。
※各写真の色調は、画面及び出力したものと多少異なります。クリオライフスタイルサロン船橋にて現物をお確かめください。

#03

Modern Grayish

— モダングレイッシュ —



- A ベースクロス
- B 玄関・シューズインクローゼット床
- C フローリング
- D LDK扉・ベースカラー別扉
- E 白木扉
- F リネン扉・物入扉

※掲載の写真は、クリオライフスタイルサロン船橋モデルルームを撮影したものです。
※各写真の色調は、画面及び出力したものと多少異なります。クリオライフスタイルサロン船橋にて現物をお確かめください。

Kitchen

—— キッチンセレクト

select [無償]

order [有償]

お好みに合わせて
理想のキッチンスタイルを実現



[キッチンスタイルセレクト]

お好みのキッチンスタイルを下の 1・2・3・4 からお選び下さい。
※C・D・Eタイプは 3・4 をお選びいただけません。 ※C・Dタイプは2口コンロとなります。

1 コンロ前壁設置スタイル

シンク前は開放感のあるオープン形状。コンロ前は壁で仕切ったスタイル。



2 コンロ前壁 + 手元隠し設置スタイル

シンク前は手元を隠しつつ目線は通し、コンロ前は壁で仕切ったスタイル。



3 フルオープンスタイル 【モデルルーム仕様】

コンロ前にはガラスを設置した開放感のあるフルオープンスタイル。



4 手元隠し設置スタイル

手元を隠しつつ、キッチンのどこに立っても目線が通るスタイル。



A・Bタイプ

1 コンロ前壁設置スタイル



イメージイラスト

2 コンロ前壁 + 手元隠し設置スタイル



イメージイラスト

3 フルオープンスタイル 【モデルルーム仕様】



イメージイラスト

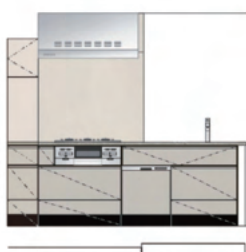
4 手元隠し設置スタイル



イメージイラスト

Eタイプ

1 コンロ前壁設置スタイル



イメージイラスト

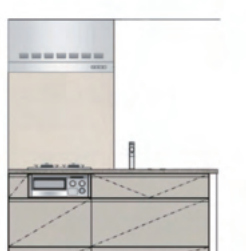
2 コンロ前壁 + 手元隠し設置スタイル



イメージイラスト

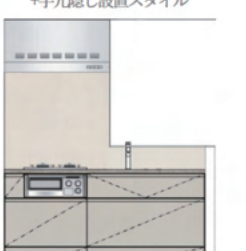
C・Dタイプ

1 コンロ前壁設置スタイル



イメージイラスト


2 コンロ前壁 + 手元隠し設置スタイル



イメージイラスト

[キッチンパネルカラー]

ライトベージュ



3口コンロ
【モデルルーム仕様 A・B・Eタイプ】



2口コンロ
【C・Dタイプ】




[キッチン天板カラーセレクト]

キッチン天板カラーを 1～4 からお選び下さい。※キッチンと食器棚のカラーは連動します。

1 ラバロックII




2 レインクラウドII



3 ココアブラウン



4 シックイベージュ



フィオレストーン

約90%天然水晶を使用した高級人造大理石です。天然石の風合いと、均質な強度を持ち合わせます。

[キッチン扉セレクト]

お好みのカラーを 1・2 からお選び下さい。

カームホワイト



ワームサンドベージュ



モダングレイッシュ



[キッチン本体カラー]

チャコールグレー



[キッチン高さセレクト]

お好みの高さを 1～3 からお選び下さい。キッチンと食器棚本体の高さは連動します。

1 高さ 80cm

2 高さ 85cm

3 高さ 90cm

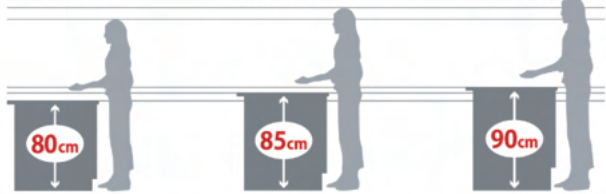
【キッチンの高さの目安】

身長 150cm

身長 160cm

身長 170cm

最適なキッチンの高さは
身長 ÷ 2 + 5cm が目安です。



【モデルルーム仕様】

イメージイラスト

※各写真の色調は、画面及び出力したものと多少異なります。クリオライフスタイルサロン船橋にて実物をお確かめください。

Dresser

——— ドレッサーセレクト

select [無償]

洗面化粧台のカラーや高さなど
お好みのスタイルで




[洗面化粧台扉セレクト]

お好みのカラーを 1・2 からお選び下さい。



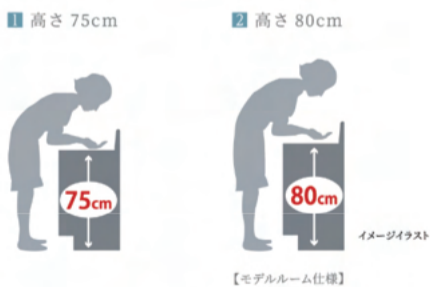
[洗面化粧台本体カラー]

チャコールグレー



[洗面化粧台高さセレクト]

お好みの高さを 1・2 からお選び下さい。



[洗面室・トイレ床材]

ベースカラーに連動します。



※各写真の色調は、画面及び出力したものとは多少異なります。クリオ ライフスタイルサロン船橋にて見物をお確かめください。

Bathroom

バスルームセレクト

select [無償]


あなたに最適な
リラックスタイムを




[浴室カラーセレクト]

お好みのカラーを1～3からお選び下さい。

1 クレアライトグレー
【モデルルーム仕様】



2 コムホワイトグレー



3 マルキーナグレー



[シャワーヘッド・カウンター・ドアフレームカラー]

ホワイト



シャワーヘッド




カウンター・ドアフレーム色

[浴槽形状セレクト]

お好みの浴槽形状を1・2からお選び下さい。

1 ゆるリラ浴槽 【モデルルーム仕様】



参考写真



参考写真

自然とリラックス姿勢に導く

身体を支える面を増やすことで関節にかかる力を分散し、身も心もリラックス。入浴姿勢が安定し、立ち上がりがラクな浴槽フチを採用。さらに浴槽内ステップで節水効果も。

2 クレイドル浴槽



参考写真



参考写真

ゆりかごに包まれるような新感覚

ヘッドレスト部分を高くして首あたりを気持ちよく、またぎ込み部分は低くして、入りやすさに配慮した設計です。腕を掛けやすい浴槽フチで、美しいカーブと全身を包み込むような入浴感を実現しました。

Door & Lever Handle

—— ドア&レバーハンドルセレクト

select [無償]

order [有償]

ドアやハンドルなどの
形状・カラーをお好みで
お選びいただけます



[リビングドアセレクト]

お好みのスタイルを **1**・**2**・**3** からお選び下さい。

1 横スリットガラス



2 縦サイドスリットガラス



3 框組ガラス




※弊社標準仕様規定により、0.5㎡を超えるガラス面は合わせガラスとなっております。


[金物カラーセレクト]

お好みのカラーを **1**・**2** からお選び下さい。 ※金物カラーは各々ではお選びいただけません。

1 パールブラック 【モデルルーム仕様】



2 サテンニッケル



※各写真の色調は、画面及び出力したものと多少異なります。クリオ ライフスタイルサロン船橋にて現物をお確かめください。

Accent Cloth

—— アクセントクロスセレクト

select [無償]

住まいに彩りを添える
全8カラーのアクセントクロスが、
対象壁面に対して
無償でお選びいただけます。



image photo

[アクセントクロスセレクト]

お好みのアクセントクロスをお好みカラーを1～8からお選び下さい。アクセントクロスを貼る範囲は床から梁下または下がり天井までとなります。

※アクセントクロスがご不要な場合は、ベースカラーのクロスとなります。

1 ヘリンボーン：ブラウン

[セゾナル-4]110




2 ストーン：グレー




3 トラバーチン：ダークグレー



4 スタッコ：グレージュ



5 ランダムウッド：ベージュ



6 ファブリック：ブラウン



7 blackboard：ベージュピンク



8 blackboard：パールグリーン



※セレクトプラン（アクセントクロス）決定後に、万一お客様のご都合にてマンションの売買契約が解除となった場合は、基本プランに戻すための原状回復工事費をご負担いただくこととなります。